


RENDICONTO FINANZIARIO - ENTRATE

Dal 01/01/2025 al 31/12/2025

CODICE	DESCRIZIONE	PREVISIONI			SOMME ACCERTATE			Differenze sulle previsioni	GESTIONE DI CASSA	
		INIZIALI	VARIAZIONI	DEFINITIVE	RISCOSSE	DA RISCOUTERE	TOTALE		PREVISIONI	DIFFERENZE
01	001	0001				16.920,00	6.200,00	23.120,00		
01	001	0002								
01	001	0003								
01	001									
			0,00		0,00	16.920,00	6.200,00	23.120,00		
01	002	0001								
01	002	0002								
01	002	0003								
01	002	0004								
01	002									
01	003	0001								
01	003									
01	004	0001				0,18		0,18		
01	004	0002				49,20		49,20		
01	004	0003								
01	004	0004				393,52		393,52		
01	004					442,90		442,90		
01			0,00		0,00	17.362,90	6.200,00	23.562,90	0,00	0,00
02	001	0001								
02	001									
02			0,00		0,00	0,00	0,00	0,00	0,00	0,00
03	001	0001				1.587,17		1.587,17		
03	001	0002				60,00	39,45	99,45		
03	001	0003				298,34	86,02	384,36		
03	001	0004				8.880,00	3.120,00	12.000,00		
03	001	0005								
03	001	0006				600,00		600,00		
03	001		0,00		0,00	11.425,51	3.245,47	14.670,98		
03			0,00		0,00	11.425,51	3.245,47	14.670,98	0,00	0,00
		TOTALE ENTRATE	€	0,00	0,00	28.788,41	9.445,47	38.233,88	0,00	0,00
		TOTALE GENERALE	€	0,00	0,00			38.233,88		0,00




Autografo

RENDICONTO FINANZIARIO - USCITE


Dal 01/01/2025 al 31/12/2025

CODICE	DESCRIZIONE	PREVISIONI			SOMME IMPEGNATE			Differenze sulle previsioni	GESTIONE DI CASSA	
		INIZIALI	VARIAZIONI	DEFINITIVE	PAGATE	DA PAGARE	TOTALE		PREVISIONI	DIFFERENZE
11	001	0001								
11	001	0002								
11	001	0003								
11	001									
							0,00		0,00	0,00
11	002	0001					11.610,52			11.610,52
11	002	0002					3.404,53			3.404,53
11	002	0003					35,28			35,28
11	002	0004					3,10			3,10
11	002	0005								
11	002	0006								
11	002						15.053,43		0,00	15.053,43
11	003	0001					24,95			24,95
11	003	0002					100,00		300,00	400,00
11	003	0003					468,00			468,00
11	003	0004					381,02			381,02
11	003	0005					346,09			346,09
11	003	0006								
11	003	0007								
11	003	0008								
11	003	0009					320,64		752,26	1.072,90
11	003	0010					200,01			200,01
11	003	0011								
11	003	0012								
11	003	0013					75,80		217,58	293,38
11	003						1.916,51		1.269,84	3.186,35
11	004	0001								
11	004	0002								
11	004	0003					450,00			450,00
11	004	0004					100,00			100,00
11	004	0005					550,80			550,80
11	004						1.100,80			1.100,80
11	005	0001								
11	005	0002					294,89			294,89
11	005	0003								
11	005						294,89			294,89
11	006	0001					797,15		153,62	950,77
11	006	0002								
11	006	0003								
11	006						797,15		153,62	950,77
11	007	0001								
11	007	0002								
11	007									
11	008	0001								
11	008	0002								
11	008									
11	009	0001					1.392,05			1.392,05



Autenti

11	009		ACCANTON.TO AL TRATT.TO FINE RAPPORTO			1.392,05		1.392,05			
11			TITOLO I - USCITE CORRENTI	0,00	0,00	20.554,83	1.423,46	21.978,29	0,00	0,00	0,00
12	010	0001	Acquisto mobili e macchine di ufficio								
12	010	0002	Acquisto software e licenze			330,00		330,00			
12	010		ACQUISIZIONE IMMOBILIZZAZIONI TECNICHE			330,00		330,00			
12			TITOLO II - USCITE IN CONTO CAPITALE	0,00	0,00	330,00		330,00		0,00	
13	001	0001	Ritenute erariali, previdenziali e assistenziali sui redditi di lavoro dipendente			1.587,17		1.587,17			
13	001	0002	Ritenute erariali sui redditi di lavoro autonomo			60,00	39,45	99,45			
13	001	0003	IVA Split Payment			298,34	86,02	384,36			
13	001	0004	Quote di competenza del Consiglio Nazionale			8.840,00	3.160,00	12.000,00			
13	001	0005	Rimborsi di somme pagate per conto terzi								
13	001	0006	Quota in eccedenza da restituire				600,00	600,00			
13	001		USCITE AVENTI NATURA DI PARTITE DI GIRO			10.785,51	3.885,47	14.670,98			
13			TITOLO III - PARTITE DI GIRO	0,00	0,00	10.785,51	3.885,47	14.670,98	0,00	0,00	0,00
TOTALE USCITE				€	0,00	0,00	31.670,34	5.308,93	36.979,27	0,00	0,00
Avanzo di amministrazione dell'esercizio								1.254,61			
TOTALE GENERALE				€	0,00	0,00		38.233,88		0,00	



Autografo

CONTO ECONOMICO

Dal 01/01/2025 al 31/12/2025

PROVENTI

Descrizione	2025	2024
1 Contributi da iscritti	€ 23.120,00	€ 23.774,94
2 Proventi finanziari	€ 49,38	€ 36,79
3 Altri introiti		€ 2.873,19
COMPONENTI FINANZIARI	€ 23.169,38	€ 26.684,92
1 Sopravvenienze attive	€ 393,52	€ 1.277,76
2 Abbuoni attivi		€ 0,01
COMPONENTI NON FINANZIARI	€ 393,52	€ 1.277,77
TOTALE PROVENTI	€ 23.562,90	€ 27.962,69
Disavanzo economico		€ 3.444,09
TOTALE A PAREGGIO	€ 23.562,90	€ 31.406,78



Autografo

CONTO ECONOMICO

Dal 01/01/2025 al 31/12/2025

COSTI

Descrizione	2025	2024
1 Spese per materiali di consumo	€ 24,95	€ 38,63
2 Spese per servizi	€ 2.749,45	€ 2.983,31
3 Oneri per il personale	€ 4.106,28	€ 3.558,08
4 Salari e stipendi	€ 11.495,00	€ 11.470,00
5 Spese per consulenze	€ 1.432,67	€ 10.412,60
6 Spese di rappresentanza	€ 550,80	€ 891,61
7 Spese bancarie	€ 294,89	€ 279,77
8 Spese Federazione Toscana-Umbria	€ 450,00	€ 0,00
9 Spese varie	€ 55,00	€ 13,36
COMPONENTI FINANZIARI	€ 21.159,04	€ 29.647,36
1 Perdite su crediti	€ 140,00	
2 Sopravvenienze passive	€ 428,86	€ 485,66
3 Accantonamento Svalutazione Crediti		
COMPONENTI NON FINANZIARI	€ 568,86	€ 485,66
1 Ammortamenti		
AMMORTAMENTI	€ 0,00	€ 0,00
1 Accantonamento TFR	€ 1.290,40	€ 1.273,76
2 Altri accanti altri		
ACCANTONAMENTI	€ 1.290,40	€ 1.273,76
TOTALE COSTI	€ 23.018,30	€ 31.406,78
Avanzo economico	€ 544,60	
TOTALE A PAREGGIO	€ 23.562,90	€ 31.406,78



A. S. P.

STATO PATRIMONIALE

Dal 01/01/2025 al 31/12/2025

ATTIVO

Descrizione	2025	2024
1 Consistenza Banche	€ 23.097,14	€ 21.969,04
2 Cassa esistente	€ 81,30	€ 37,97
3 valori bollati	€ 2,00	€ 0,00
DISPONIBILITA' FINANZIARIE	€ 23.180,44	€ 22.007,01
1a Quote sospese esigibili anno 2011	€ 697,20	€ 716,06
1b Quote sospese esigibili anno 2012	€ 471,00	€ 471,00
1c Quote sospese esigibili anno 2013	€ 668,24	€ 672,80
1d Quote sospese esigibili anno 2014	€ 618,58	€ 623,14
1e Quote sospese esigibili anno 2015	€ 223,43	€ 227,77
1f Quote sospese esigibili anno 2016	€ 335,32	€ 340,64
1g Quote sospese esigibili anno 2017	€ 474,45	€ 544,57
1h Quote sospese esigibili anno 2018	€ 573,98	€ 573,98
1i Quote sospese esigibili anno 2019	€ 712,88	€ 732,90
1l Quote sospese esigibili anno 2020	€ 3.489,37	€ 3.609,49
1m Quote sospese esigibili dal 2015 al 2019	€ 6.328,25	€ 6.718,55
1n Quote sospese esigibili anno 2021	€ 2.420,00	€ 3.395,00
1o Quote sospese esigibili anno 2022	€ 2.280,00	€ 2.880,00
1p Quote sospese esigibili anno 2023	€ 2.580,00	€ 3.300,00
1q Quote sospese esigibili anno 2024	€ 3.920,00	€ 6.280,00
1r Quote sospese esigibili anno 2025	€ 6.200,00	
RESIDUI ATTIVI (Crediti vs iscritti)	€ 31.992,70	31.085,90
1 Arredi ufficio		
2 Macchine e attrezzature		
IMMOBILIZZAZIONI TECNICHE	0,00	0,00
TOTALE ATTIVO	€ 55.173,14	€ 53.092,91
Risultato di gestione		€ 3.444,09
TOTALE A PAREGGIO	€ 55.173,14	€ 56.537,00



Autografo

STATO PATRIMONIALE

Dal 01/01/2025 al 31/12/2025

PASSIVO

Descrizione	2025	2024
1 Retribuz.dipendenti dicembre 2025	€ 921,00	959,00
2 Debiti v/ist.previdenz. ed erariali dic. 2025	€ 919,61	960,77
3 Debiti v/consulenti	€ 912,58	752,26
4 Debiti v/Visura Spa	€ 17,45	14,27
5 Debiti v/Federaz. Agr. E For. Umbria uso fotocopiatrice	€ 204,58	199,73
6 Debiti v/Service srl pulizie ufficio	€ 366,00	366,00
7 Debiti v/Italriscossioni	€ 0,00	3,66
8 Debiti v/terzi	€ 680,00	130,00
RESIDUI PASSIVI	€ 4.021,22	3.385,69
1 Fondo T.F.R.	€ 27.161,85	€ 25.871,45
FONDI DI ACCANTONAMENTO	€ 27.161,85	€ 25.871,45
1 Fondo rischi per crediti inesigibili	6.328,25	€ 6.718,55
2 Altri accantonamenti	2.797,81	€ 2.797,81
POSTE RETTIFICATIVE DELL'ATTIVO	€ 9.126,06	€ 9.516,36
1 Patrimonio netto	€ 14.319,41	€ 17.763,50
PATRIMONIO NETTO	€ 14.319,41	€ 17.763,50
TOTALE PASSIVO	€ 54.628,54	€ 56.537,00
Risultato di gestione	€ 544,60	
TOTALE A PAREGGIO	€ 55.173,14	€ 56.537,00




Autografo

Dal 01/01/2025 al 31/12/2025

RENDICONTO FINANZIARIO - RESIDUI ATTIVI

CODICE	DESCRIZIONE	INIZIALI	VARIAZIONI	RISCOSE	DA RISCOUTERE	DELL'ANNO	RESIDUI FINALI
	Contributi iscritti all'albo	31.085,90	-140,00	5.153,20	25.792,70	6.200,00	31.992,70
	CONTRIBUTI A CARICO DEGLI ISCRITTI	31.085,90	-140,00	5.153,20	25.792,70	6.200,00	31.992,70
	TITOLO I - ENTRATE CORRENTI	31.085,90	-140,00	5.153,20	25.792,70	6.200,00	31.992,70
	Riennute erariali, previdenziali e assistenziali sui redditi di lavoro dipendente						
	Riennute erariali sui redditi di lavoro autonomo						
	IVA Split Payment	8.925,00	-40,00	1.745,00	7.010,00	3.120,00	10.130,00
	Quote di competenza del Consiglio Nazionale	8.925,00	-40,00	1.745,00	7.010,00	3.120,00	10.130,00
	Rimborsi di somme pagate per conto terzi						
	ENTRATE AVENTI NATURA DI PARTITE DI GIRO	8.925,00	-40,00	1.745,00	7.010,00	3.120,00	10.130,00
	TITOLO III - PARTITE DI GIRO	8.925,00	-40,00	1.745,00	7.010,00	3.120,00	10.130,00
	TOTALE RESIDUI ATTIVI	€ 40.010,90	-€ 180,00	€ 6.898,20	€ 32.802,70	€ 9.320,00	€ 42.122,70




Carlo...

Dal 01/01/2025 al 31/12/2025

RENDICONTO FINANZIARIO - RESIDUI PASSIVI

CODICE	DESCRIZIONE	INIZIALI	VARIAZIONI	PAGATE	DA PAGARE	DELL'ANNO	RESIDUI FINALI
	Stipendi, altri assegni fissi personale					921,00	921,00
	Oneri Previdenziali ed Assistenziali a carico dell'ente					733,38	733,38
	ONERI PERSONALE IN ATTIVITA DI SERVIZIO	0,00	0,00	0,00	0,00	1.654,38	1.654,38
	Servizi di pulizia					300,00	300,00
	Spese di riscossione, compensi ed IVA Ruoli Esattoriali					912,58	912,58
	Prestazioni Professionali (commercialista e consulente del lavoro)					218,88	218,88
	Spese varie beni e servizi					1.431,46	1.431,46
	USCITE PER ACQUISTO BENI CONSUMO-SERVIZI	0,00	0,00	0,00	0,00	153,62	153,62
	Irap dipendenti					153,62	153,62
	ONERI TRIBUTARI	0,00	0,00	0,00	0,00	153,62	153,62
	TITOLO I - USCITE CORRENTI	0,00	0,00	0,00	0,00	3.239,46	3.239,46
	Ritenute erariali, previdenziali e assistenziali sui redditi di lavoro dipendente					15,45	15,45
	Ritenute erariali sui redditi di lavoro autonomo					86,31	86,31
	IVA Split Payment					3.160,00	3.160,00
	Quote di competenza del Consiglio Nazionale	8.925,00	-40,00	1.835,00	7.050,00	3.261,76	10.210,00
	USCITE AVENTI NATURA DI PARTITE DI GIRO	8.925,00	-40,00	1.835,00	7.050,00	3.261,76	10.311,76
	TITOLO III - PARTITE DI GIRO	8.925,00	-40,00	1.835,00	7.050,00	3.261,76	10.311,76
	TOTALE RESIDUI PASSIVI	€ 8.925,00	-€ 40,00	€ 1.835,00	€ 7.050,00	€ 6.501,22	€ 13.551,22



Bislini



Collegio dei Periti Agrari e dei Periti Agrari Laureati dell'Umbria

RELAZIONE AL BILANCIO CONSUNTIVO 31.12.2025

Gentili colleghi,

il rendiconto finanziario fotografa la situazione dell'anno solare e si compone dei seguenti documenti:

- Rendiconto finanziario gestionale per capitoli;
- Conto Economico;
- Stato Patrimoniale;
- Residui attivi e Passivi;
- Situazione amministrativa.

ENTRATE:

Le quote degli iscritti rappresenta come sempre la voce principale delle entrate complessive e sono al netto della quota del di competenza del Collegio Nazionale.

L'importo delle quote si differenzia per gli esercenti (290€) e non esercenti (180€), mentre per i neoiscritti al primo anno è completamente gratuito.

Il Consiglio non ha deliberato modifiche agli importi per il 2026, provvedendo ad attuare misure di contenimento di talune spese e pianificando in misura mirata i singoli capitoli.

Non ci sono altre entrate degne di nota.

Tra i residui attivi troviamo da riscuotere:

25.792,70€ di quote residue degli anni precedenti e la relativa quota parte del Collegio Nazionale.

Le quote 2025 riscosse nell'anno sono state soltanto il 73% circa. Le quote sono state sollecitate con pagamento entro il 15 marzo 2026 dopodiché saranno inviate all'Agenzia delle Entrate Riscossioni per il recupero del credito.

Questa amministrazione intende proseguire, come già impostato dalla precedente, secondo il regolamento del Collegio Nazionale sulle riscossioni, ovvero dopo un sollecito di pagamento passare alla sospensione dall'Albo e poi alla cancellazione cautelativa.

USCITE:

Tra le spese più rilevanti troviamo:

- Spese per il personale dipendente. Il personale in forza al 31.12.2025 è composto da 1 dipendente a tempo indeterminato part-time;
- Acquisto di licenze e software (per il protocollo informatico, fatturazione passiva)



Collegio dei Periti Agrari e dei Periti Agrari Laureati dell'Umbria

- Consulenze Legali e Notarili sono state utilizzate come segue:
per l'attività del Consulente del Lavoro Mauro Lucci, per l'attività di Commercialisti Dr. Massimiliano Crusi;
- Spese per il funzionamento dell'ufficio di segreteria.

Tra i residui passivi troviamo:

- Residui maturati a dicembre e da versare a Gennaio 2026;
- Quota di competenza del Collegio Nazionale.

Passando ad esaminare il **Conto Economico**, non esistono difficoltà di interpretazione delle Entrate salvo far notare che:

Proventi finanziari sono gli interessi versati dagli iscritti per il ritardato pagamento delle cartelle;

Sopravvenienze attive pari ad € 393,52 rappresentate da:

- € 390,30 relativo a riscossione di quote comprese nel fondo rischi crediti esigibili;
- € 3,22 altri rimborsi.

Per quanto concerne le Uscite si fa notare che nei:

COMPONENTI FINANZIARI

Sono ricomprese le spese sostenute per il personale dipendente, per le consulenze e le spese generali per il normale funzionamento del Collegio. Le spese di rappresentanza si riferiscono alla partecipazione del Presidente al Congresso Nazionale dei Periti Agrari, mentre la spesa Federazione Toscana-Umbria sono riferite al versamento della quota iniziale prevista dallo Statuto di Federazione che ogni Collegio aderente ha dovuto versare.

COMPONENTI NON FINANZIARI

Sopravvenienze passive pari ad € 428,86 generate da un saldo dell'Irap 2024 versato nel mese di Giugno 2025

Lo **Stato Patrimoniale** presenta:

All'Attivo

DISPONIBILITA' FINANZIARIE per € 23.180,44 rappresentate da:

- € 23.097,14 come liquidità disponibili nel conto corrente bancario tenuto presso Unicredit Banca – Filiale di Ponte S. Giovanni;
- € 81,30 come rimanenza di cassa.

RESIDUI ATTIVI (Crediti verso iscritti) per € 31.992,70 sono quote sospese esigibili non onorate dagli iscritti.



Collegio dei Periti Agrari e dei Periti Agrari Laureati dell'Umbria

Al Passivo

RESIDUI PASSIVI costituiti da spese maturate nel 2025 e che saranno pagate nel corso del 2026.

FONDI DI ACC.TO. rappresentano il TFR del personale dipendente.

POSTE RETTIFICATIVE DELL'ATTIVO rappresentano:

Fondo rischi per crediti inesigibili pari ad € 6.328,25;

Altri accantonamenti pari ad € 2.797,81 relativi ad eccedenze di quote degli iscritti e contributo borsa di studio.

Il Tesoriere

Per. Agr. Cristina Burani

